



Fuenlabrada, 8 de octubre de 2020

Estimadas familias, nos ponemos en contacto con Vds. para agradecer un año más la confianza depositada en nuestro Centro para la formación de vuestros hijos. Debido a las circunstancias especiales de este curso, se hace más importante si cabe la colaboración entre las familias y los equipos docentes para que vuestros hijos alcancen sus objetivos. Es muy importante que el tutor/a tenga vuestro email y teléfonos de contacto para el intercambio de información.

Como en años anteriores ponemos a vuestra disposición el acceso a la plataforma IES Fácil, donde podréis hacer el seguimiento de notas parciales, faltas de asistencia e incidencias de vuestro hijo/a.

El acceso puede ser a través del ordenador o mediante una aplicación para el teléfono móvil. A continuación, os proporcionamos un pequeño tutorial de ayuda para la forma de acceso:

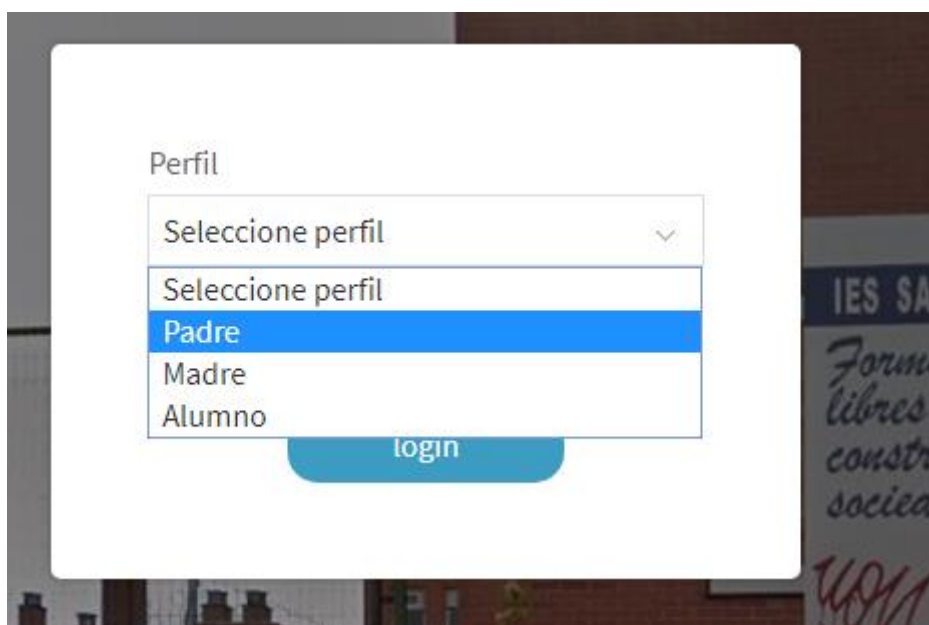
FORMAS DE ACCESO AL PORTAL DE PADRES

❖ Procedimiento para acceder a través de la página web del instituto

- Acceder a la www.iessalvadorallende.es y pulsar botón de portal de padres situado en la cabecera de la página



- Nos redirige a la plataforma donde debemos seleccionar padre / madre o alumno según el perfil del usuario





- Para acceder utilizar el DNI del padre o Madre, junto con la **fecha del nacimiento del alumno**.

La primera vez no es necesario utilizar contraseña. La contraseña es opcional y se registra una vez que se ha accedido a la aplicación.

Perfil

Padre

Dni

12345678A

Fecha de nacimiento del alumno

01

01

2000

Contraseña



IMPORTANTE

No escriba la contraseña si es la primera vez que entra en la plataforma.

Si ha olvidado su contraseña, póngase en contacto con su Centro.

Recordar

login

❖ Procedimiento para acceder a través de la aplicación móvil

- Para instalar la aplicación en el móvil es necesario descargarse la aplicación IesFacil Familia desde la tienda de App Store (teléfonos con sistema operativo IOS, o Play Store para teléfonos con sistema operativo Android).



iesFácil Familia

EducaNet S.L.



- Una vez descargada e instalada la aplicación nos solicita el identificador que es la palabra: **allende**
- A continuación anotamos las credenciales de padre /madre con el DNI del padre, DNI del padre/madre según su perfil y **fecha de nacimiento del alumno** (igual que el proceso de acceso a través de la página web).

Identificador

Siguiente

allende

versión: 2.8.5.1243



23:55 90 %

Identificador
allende

Siguiete

Provincia
madrid

Colegio
IES Salvador Allende

Perfil
Madre

Dni

Fecha de nacimiento del alumno
dd mm aaaa

Contraseña

No escriba la contraseña si es la primera vez que entra en la plataforma.

Elegimos el perfil de madre/padre

DNI DE LA MADRE/PADRE, según el perfil elegido arriba

Fecha de nacimiento del alumno

Información que podremos ver con la plataforma IesFacil Familias

Una vez dentro de la aplicación web o móvil la información es común y estaremos informados de los apartados existentes en la parte izquierda de la pantalla. Con la **aplicación móvil tendremos la ventaja de recibir una notificación** cada situación que se produzca en el centro o comunicación que se reciba.



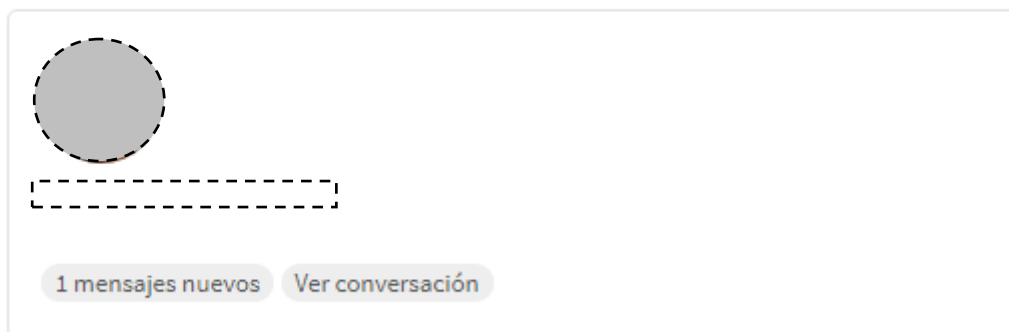
En el caso que existan hermanos se podrá visualizar la información de ambos en la cartulina inicial o cambiando de hijo en la pestaña superior derecha.

- Menú inicio se visualiza la pantalla anterior
- Ficha personal se visualizan datos personales de cada alumno
- Menú horario se visualiza el horario del alumno
- Agenda de clase se visualiza los trabajos y controles que van anotando los profesores a lo largo del curso
- Menú de incidencias se visualiza las conductas inadecuadas que pueda tener el alumno acorde al Reglamento de Régimen Interno del IES Salvador Allende
- Menú de faltas se podrá visualizar todas los retrasos y faltas registradas por el profesorado a lo largo del curso.
- Mensajería se visualizan y responden a las convocatorias y demás información que el Centro necesite comunicar. Dicha información puede ir con acuse de recibo para que como padre puedas firmar digitalmente la aceptación de la recepción de la información.

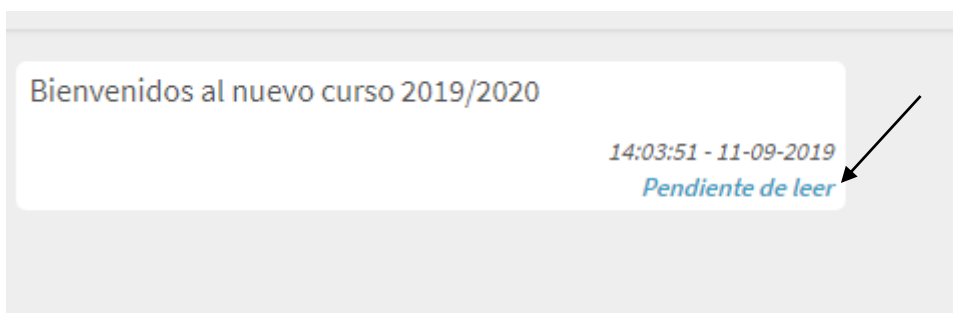


En el caso de **comunicaciones**, como por ejemplo una circular del tutor, nos llega un mensaje similar al siguiente

CONVERSACIONES



Cuando el mensaje lleva acuse de recibo nos muestra **pendiente de leer** en **color azul** para pulsar sobre el texto



Cuando pulsamos en el texto azul, nos muestra una pantalla similar para confirmar haber leído el mensaje o aceptar la comunicación según proceda. La contestación será registrada en la base datos acorde a su respuesta para su uso estrictamente profesional.

